

Les altres migracions. La gent gran d'origen comunitari a Catalunya

El pes de la gent gran d'origen comunitari resident a Catalunya és poc significatiu, ja que amb 16.188 efectius l'any 2010 (dades padronals a 1 de gener de 2010), representa tan sols **un 0,22% de la població total i un 1,36% del total de la població immigrada**.

De fet, Catalunya és la cinquena comunitat autònoma espanyola pel que fa a residents comunitaris majors de 64 anys empadronats. Així, amb un 6,7% del total d'Espanya, Catalunya es troba per darrere de les comunitats insulars i força lluny d'Andalusia o la Comunitat Valenciana, on els comunitaris representen més d'una desena part del total de la població gran.

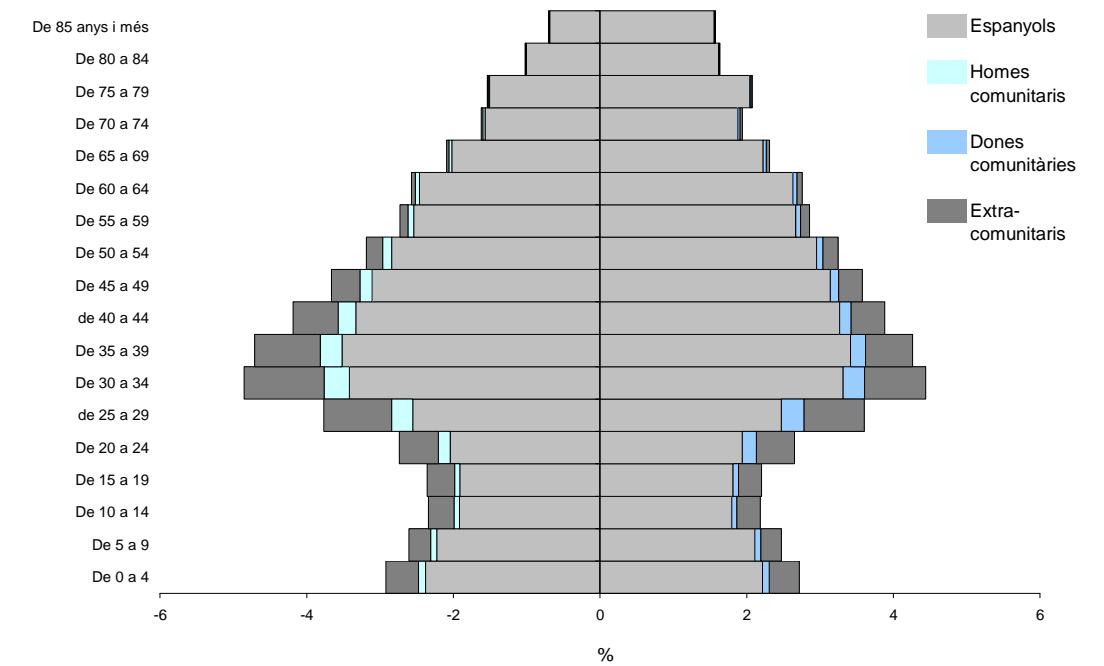
Població comunitària major de 64 anys empadronada a les comunitats autònomes espanyoles, 2010

Comunitat Autònoma	pob. >64 comunitària	percentatge sobre el total pob. UE > 64 resident a Espanya
COMUNITAT VALENCIANA	92.937	38,6%
ANDALUSIA	55.206	22,9%
CANÀRIES	30.832	12,8%
ILLES BALEARS	17.268	7,2%
CATALUNYA	16.188	6,7%
MÚRCIA	9.545	4,0%
MADRID	7.563	3,1%
GALÍCIA	2.743	1,1%
CASTELLA I LLEÓ	1.686	0,7%
ARAGÓ	1.278	0,5%
CASTELLA LA MANXA	1.265	0,5%
PAÍS VASC	1.157	0,5%
EXTREMADURA	805	0,3%
ASTÚRIES	712	0,3%
NAVARRA	523	0,2%
CANTÀBRIA	421	0,2%
LA RIOJA	284	0,1%
Melilla	156	0,1%
Ceuta	40	0,0%
TOTAL ESPANYA	240.609	

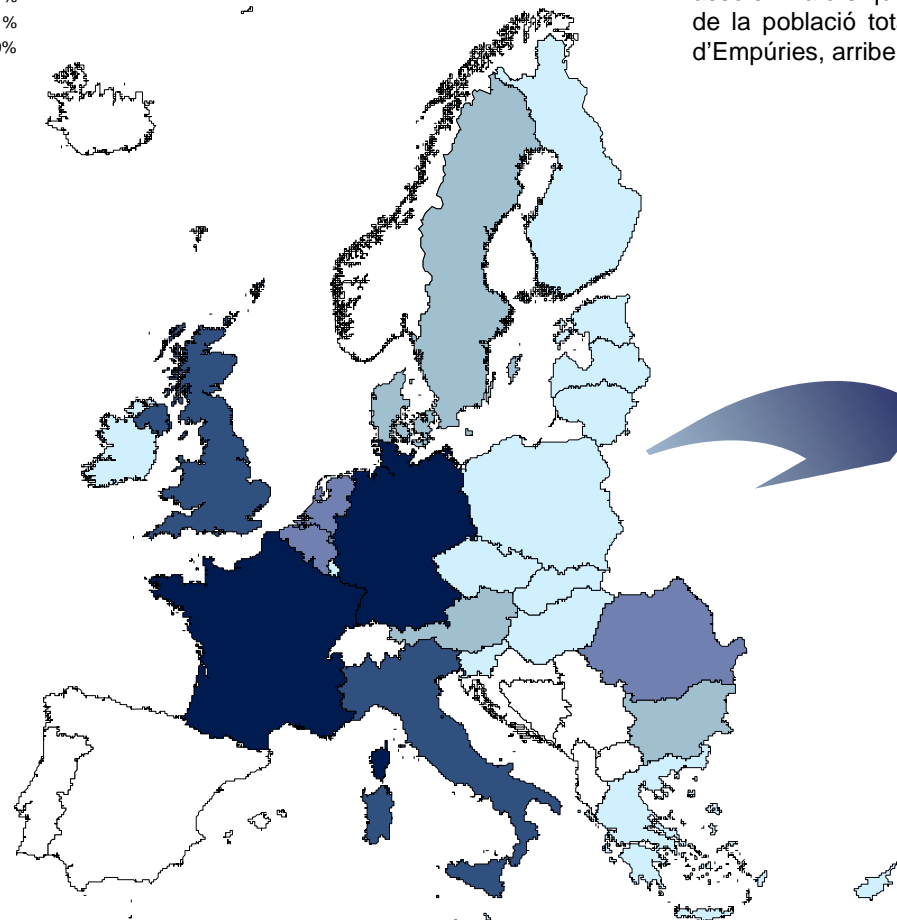

Ara bé, malgrat aquesta importància aparentment moderada en termes generals, existeixen diversos factors que donen una rellevància especial a aquest tipus d'immigració:

- En primer lloc, cal advertir que aquesta xifra és presumiblement inferior a la real a causa del **no empadronament** de bona part dels residents, que mantenen la residència als seus països d'origen. El desconeixement de l'obligatorietat d'empadronar-se, les dificultats idiomàtiques o culturals per fer-ho, o el desig de mantenir la vinculació i els drets amb el país d'origen en són les causes més habituals.
- En segon lloc, i malgrat que la proporció de gent gran d'origen comunitari resident a Catalunya sigui certament modesta, **el creixement al llarg dels darrers anys ha estat notable**, tot passant de 5.754 efectius l'any 2000 als 15.315 de 2009. Així, i malgrat el creixement del conjunt de la població catalana, aquest increment es tradueix igualment en un augment del pes d'aquest col·lectiu, tot passant del 0,09% al 0,20%.
- En tercer lloc, sí existeix una clara diferenciació per nacionalitat en l'edat dels immigrants: si els comunitaris residents a Catalunya representen el 25,8% dels estrangers, **pel que fa al grup de 65 i més anys, el pes dels comunitaris es dobla i arriba al 53,5%**.
- Finalment, i a banda de les xifres globals, **el veritable impacte en la segmentació per edats i nacionalitats es produeix a l'escala més local**, de manera que si la majoria de municipis mostren una presència estadísticament poc significativa de ciutadans comunitaris majors de 64 anys, en molts casos, concentrats pràcticament sempre al litoral, aquesta presència assoleix valors que superen el 10% de la població gran i el 2% de la població total i, en alguns extrems, com el de Castell d'Empúries, arriben al 46,3% i el 7,2% respectivament.

Pes dels estrangers comunitaris en l'estructura d'edats de la població catalana, 2010



Nacionalitat de la població comunitària major de 64 anys resident a Catalunya l'any 2009



Resta del món:
13.326

Unió Europea:
15.315

Població comunitària major de 64 anys resident a Catalunya l'any 2009

