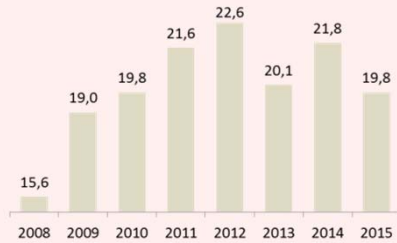


Font de les dades:

- 1: EUROSTAT <http://ec.europa.eu/eurostat>
- 2: INSTITUTO NACIONAL DE ESTADÍSTICA <http://www.ine.es>
- 3: INSTITUT D'ESTADÍSTICA DE CATALUNYA <http://www.idescat.cat/>

### 1. L'impacte de la crisi ha reduït la capacitat econòmica de les famílies...

% de la població de Catalunya en risc de pobresa o exclusió social<sup>1</sup>




Entre 2008 i 2012 la població en risc de pobresa va augmentar a Catalunya un 44,9%, deu vegades més que la mitjana europea (4,2%).

Malgrat la reducció dels darrers anys, la proporció de població en aquesta situació és encara molt superior a la de l'inici de la crisi econòmica.

### 4. ... hagi disminuït la capacitat de les famílies d'accedir a l'energia ...

% de llars que no poden mantenir una temperatura adequada<sup>1,13</sup>



L'any 2015 un 8,7% dels catalans no podien mantenir l'habitatge a una temperatura adequada durant els mesos d'hivern.

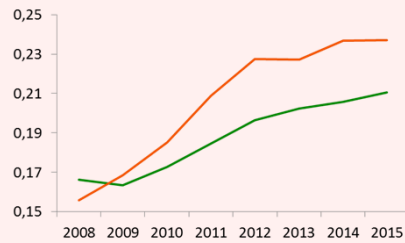
Aquest percentatge, tot i ser inferior al total espanyol (10,6%), és molt superior als dels països europeus del seu entorn, on únicament Irlanda i Itàlia presenten valors més elevats.

El fet que els països del nord i el centre d'Europa, on els hiverns són marcadament més freds, mostrin els valors de confortabilitat més elevats, evidencia una més estreta relació

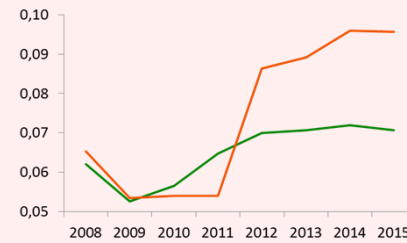
amb el nivell de renda, el preu de l'energia o les polítiques socials que no pas amb les condicions climàtiques.

### 2. ... al mateix temps que els preus de l'energia domèstica augmentaven, ...

Preu de l'electricitat per a consumidors domèstics (banda DC entre 2.500 i 5.000 kWh) Euros/kWh (impostos inclosos)<sup>2</sup>



Preu del gas natural per a consumidors domèstics (banda D2: entre 20GJ i 200 GJ) Euros/kWh (impostos inclosos)<sup>1</sup>

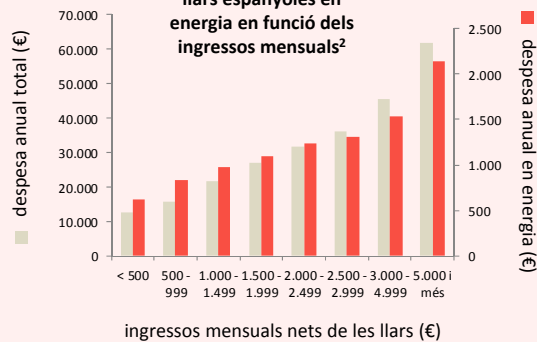


Entre 2008 i 2015 el preu de l'electricitat domèstica s'ha encarat a Espanya un 52,2%, just el doble que la mitjana de la UE (26,6%).

El gas natural per a ús domèstic, per la seva banda, es va encarat a Espanya el triple que a la UE (46,4% i 14,0% respectivament).

### 3. ... el que ha provocat que, malgrat ser un producte de primera necessitat, ...

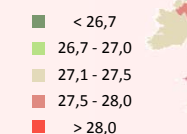
Despesa anual de les llars espanyoles en energia en funció dels ingressos mensuals<sup>2</sup>



L'any 2015 la despesa mitjana en energia (electricitat, gas i altres combustibles) a Espanya va ser de 1.116 euros per llar. Ara bé, a les llars amb ingressos més baixos la despesa era poc més de la meitat, 626 euros anuals, mentre que a les d'ingressos més alts arribava als 2.136. Si bé, com és lògic, el consum d'energia augmenta amb la renda, cal fer notar com ho fa a un ritme inferior al d'altres consums. És a dir, invertint el raonament: a mesura que disminueix la renda, el consum d'energia també ho fa, però a un ritme inferior al de la resta de productes i serveis. És, doncs, el que es considera un *bé necessari*.

### 5. ... amb conseqüències directes sobre la població

% de morts en els mesos de desembre, gener i febrer sobre el total de l'any<sup>1,13</sup>



Les diferències en la sobremortalitat d'hivern no venen explicades tant per raons climàtiques com per la capacitat de la població de combatre les baixes temperatures. Així, els països del nord i el centre d'Europa, amb hiverns molt més freds però un percentatge molt baix de llars que no poden mantenir la temperatura mínima de confort, mostren els índexs de sobremortalitat d'hivern més baixos, mentre que on aquests són més alts és, precisament, allà on una proporció més elevada de llars no poden mantenir aquesta temperatura mínima.

Entre 2006 i 2014 a Catalunya un 28,5% de les morts es van produir en aquests mesos, molt per sobre de la mitjana europea (EU28), que va ser del 27,2%.